

Abril 2026

Reporte del Mercado Laboral

INDEX





Salarios

MEDIA INDEX

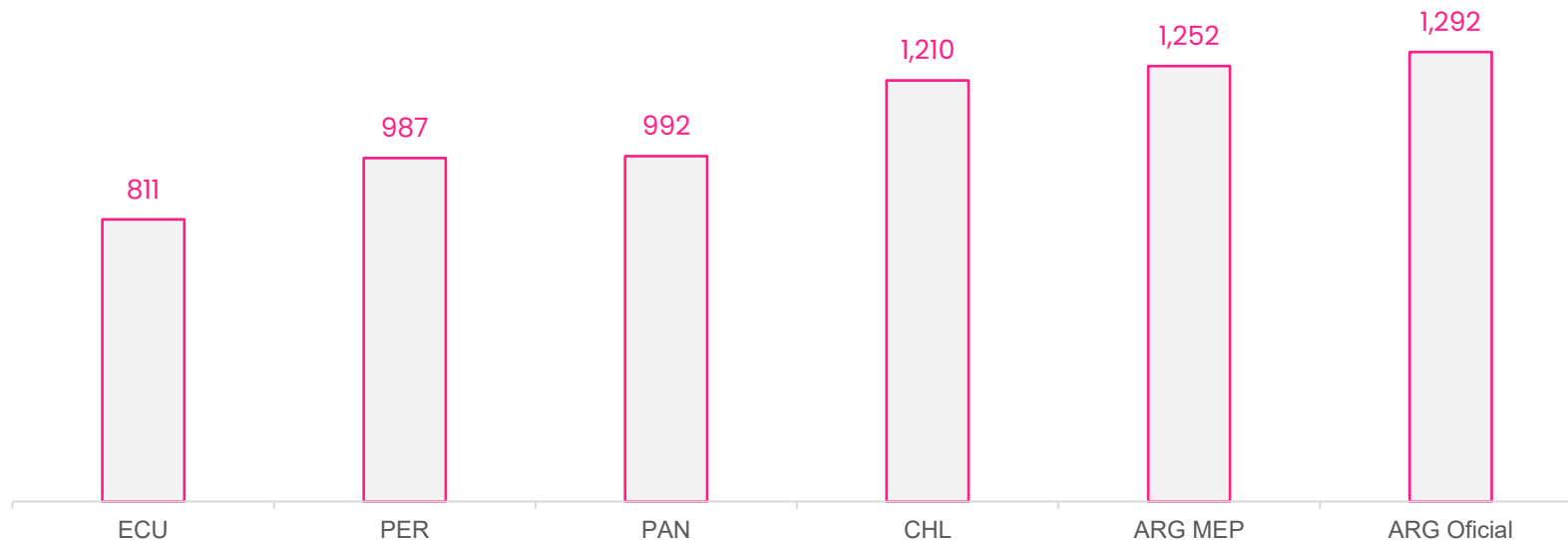
NIVEL Y EVOLUCIÓN EN LA REGIÓN

Salarios mensuales pretendidos por los postulantes



Salario pretendido INDEX promedio

Nivel promedio según país. En dólares por mes. Abril 2026

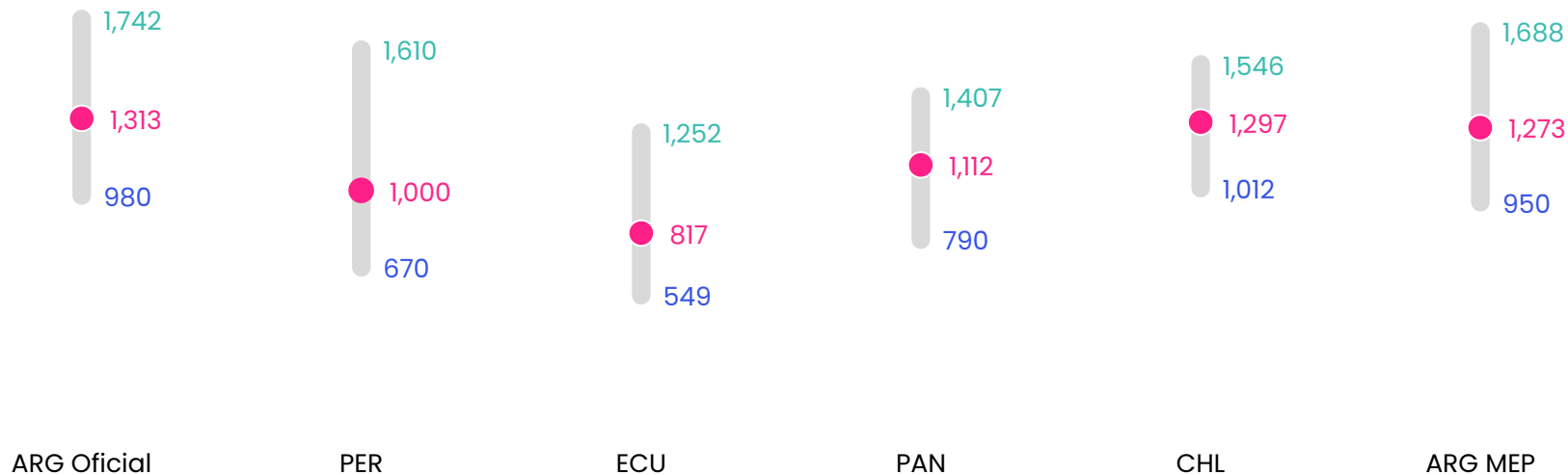


El salario requerido promedio INDEX en Bumeran Argentina, calculado a dólar oficial, es el mayor de la región, USD 1.292 por mes. Por otro lado, el salario requerido promedio INDEX en Bumeran Ecuador es el menor de la región, USD 811.



Salario pretendido INDEX promedio

Nivel promedio para puestos Junior, Senior y Jefe/Supervisor. En dólares por mes. Abril 2026



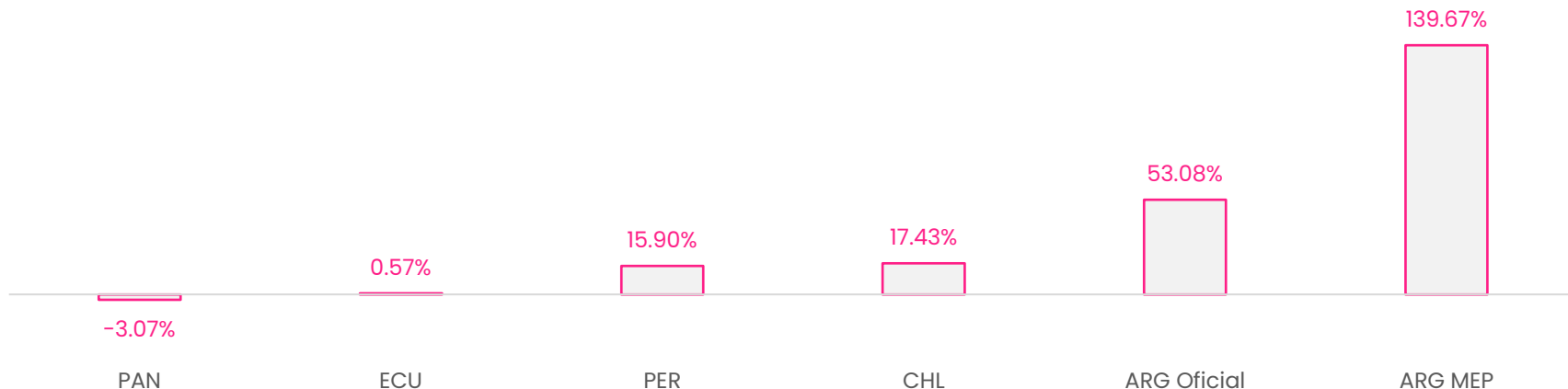
El salario requerido para puestos de Jefe/Supervisor en Argentina, calculado a dólar oficial, es el mayor de la región, USD 1.742. El salario requerido promedio para los puestos Junior en Ecuador es el menor de la región, USD 549.



Salario pretendido Variación Salarial

Variación acumulada mayo 2020 a abril 2026 de salario medio requerido en dólares

VARIACIÓN INDEX



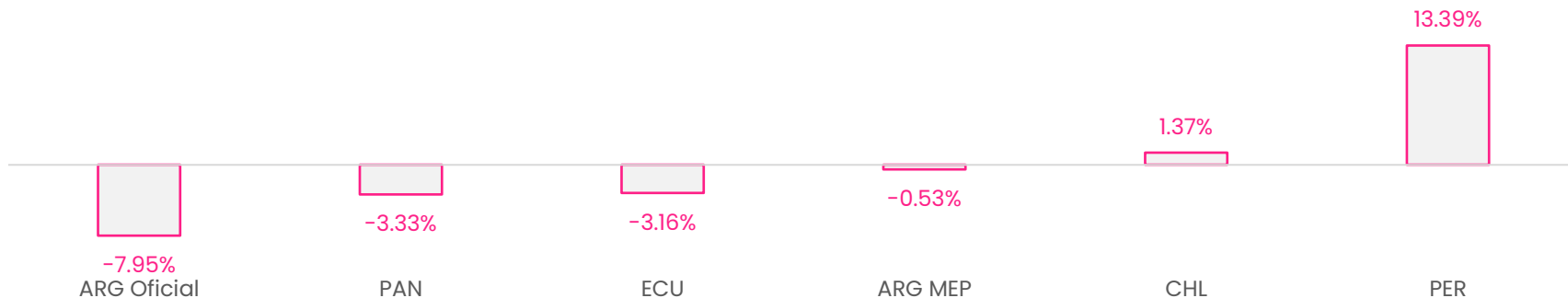
Desde mayo de 2020 hasta abril de 2026, Argentina registra un incremento significativo en el salario medio requerido medido en dólares, particularmente cuando se lo convierte al dólar MEP, con una suba acumulada del 139,67%. Medido en dólar oficial, el aumento también es relevante, aunque de menor magnitud (53,08%). En contraste, los demás países de la región presentan variaciones más moderadas: Panamá registra una disminución de 3,07%, mientras que Ecuador (0,57%), Perú (15,90%) y Chile (17,43%) muestran incrementos.



Salario pretendido Variación Salarial

Variación acumulada abril 2025 a abril 2026 de salario medio requerido en dólares

VARIACIÓN INDEX



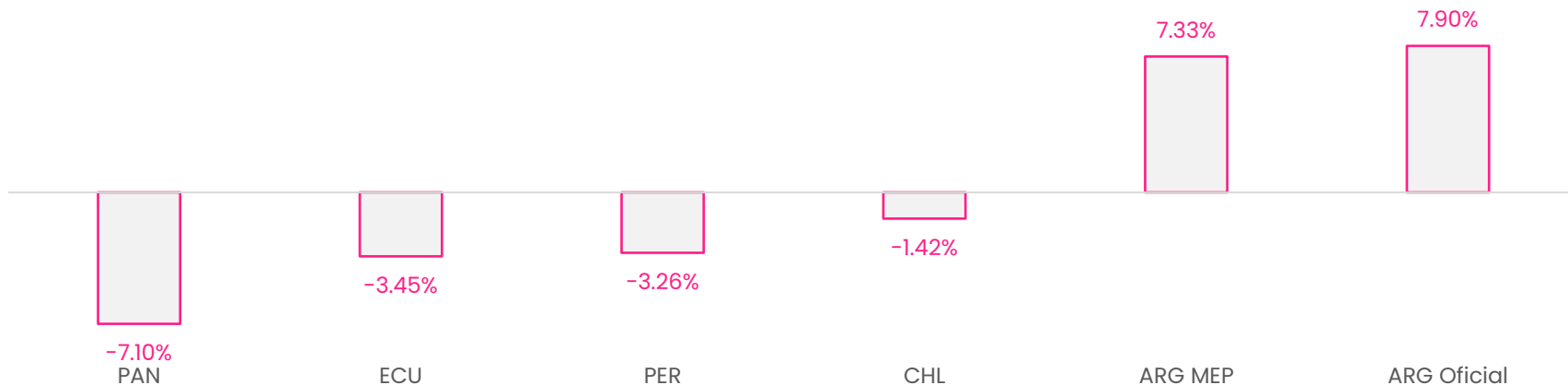
La evolución acumulada del salario medio requerido en dólares entre abril de 2025 y abril de 2026 muestra resultados heterogéneos en la región. Perú presenta el mayor incremento, con una suba de 13,39% en el salario medio requerido medido en dólares. Chile también registra un aumento (1,37%). En contraste, Argentina medida al dólar MEP presenta una caída de 0,53% y medida al dólar oficial muestra una caída de 7,95%. Panamá y Ecuador también presentan disminuciones de 3,33% y 3,16%, respectivamente.



Salario pretendido Evolución INDEX promedio

Variación acumulada en 2026 de salario medio requerido en dólares

VARIACIÓN INDEX



En lo que va de 2026, el salario promedio requerido medido en dólares muestra caídas en todos los países de la región, con excepción de Argentina. Panamá registra la mayor disminución acumulada (-7,10%), seguido por Ecuador (-3,45%), Perú (-3,26%) y Chile (-1,42%). En el caso de Argentina, la evolución difiere según el tipo de cambio utilizado: medido en dólar oficial, el salario promedio requerido acumula una suba de 7,90%, mientras que al dólar MEP el incremento es de 7,33%.



Salarios

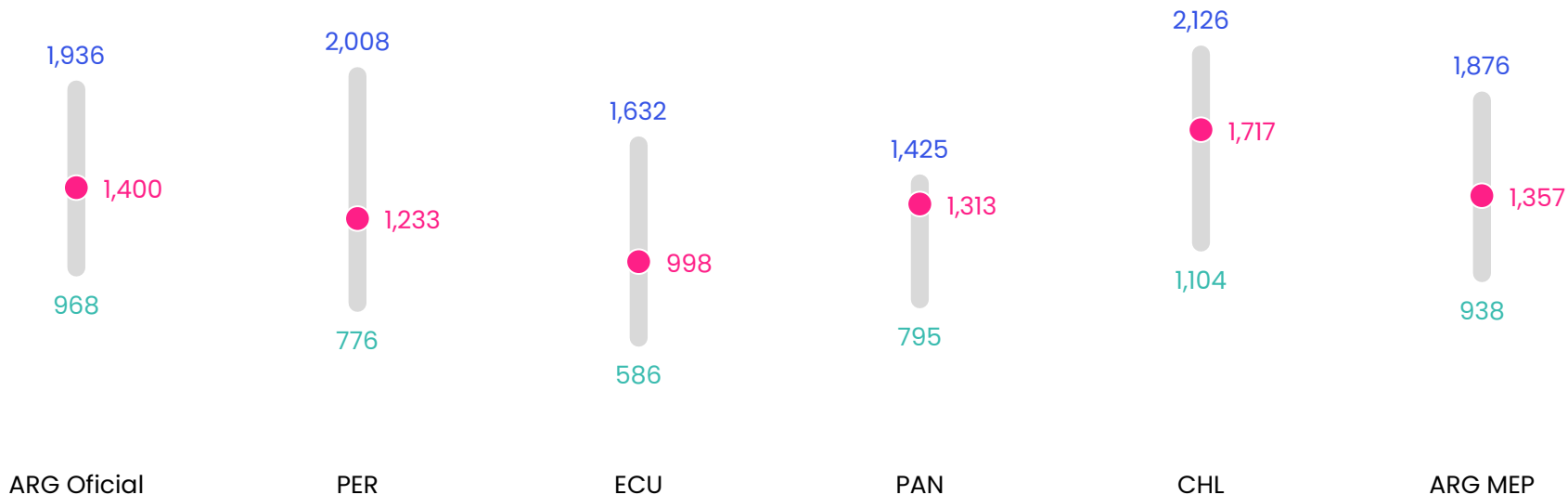
NIVEL SALARIAL EN LA REGIÓN EN ÁREAS SELECCIONADAS

Salarios mensuales pretendidos por los postulantes



Salario pretendido Área Tecnología y Sistemas

Nivel promedio para puestos Junior, Senior/Semi Senior y Jefe/Supervisor. En dólares por mes. Abril 2026

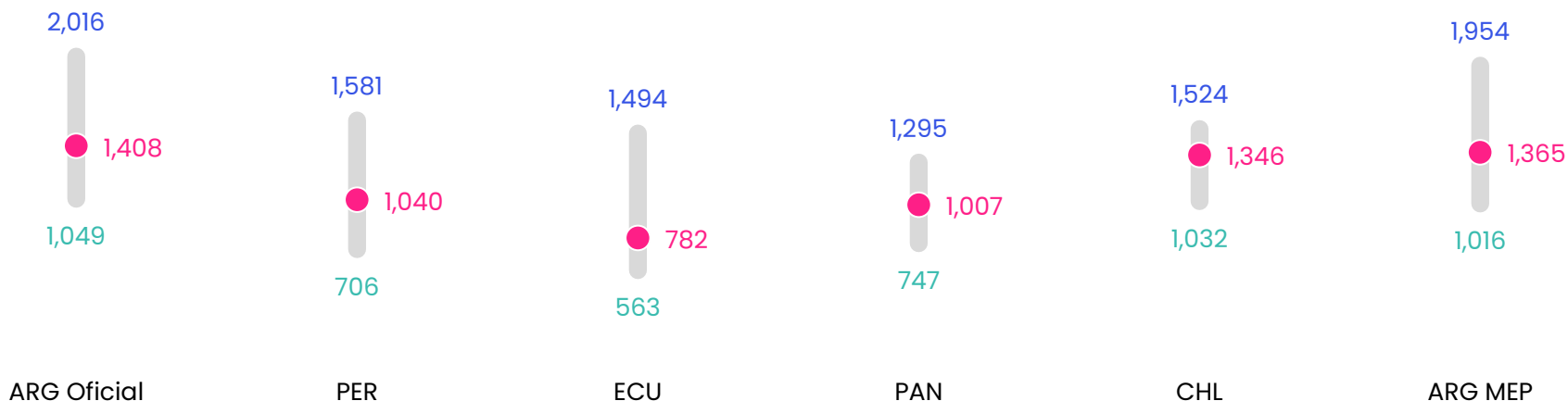


En el sector de Tecnología y Sistemas, un puesto de Jefe/Supervisor en Chile registra un salario medio requerido de USD 2.126 por mes, superior al resto de la región. Las postulaciones a puestos Junior en Ecuador son las que registran menor salario requerido, USD 586.



Salario pretendido Área Administración y Finanzas

Nivel promedio para puestos Junior, Senior/Semi Senior y Jefe/Supervisor. En dólares por mes. Abril 2026

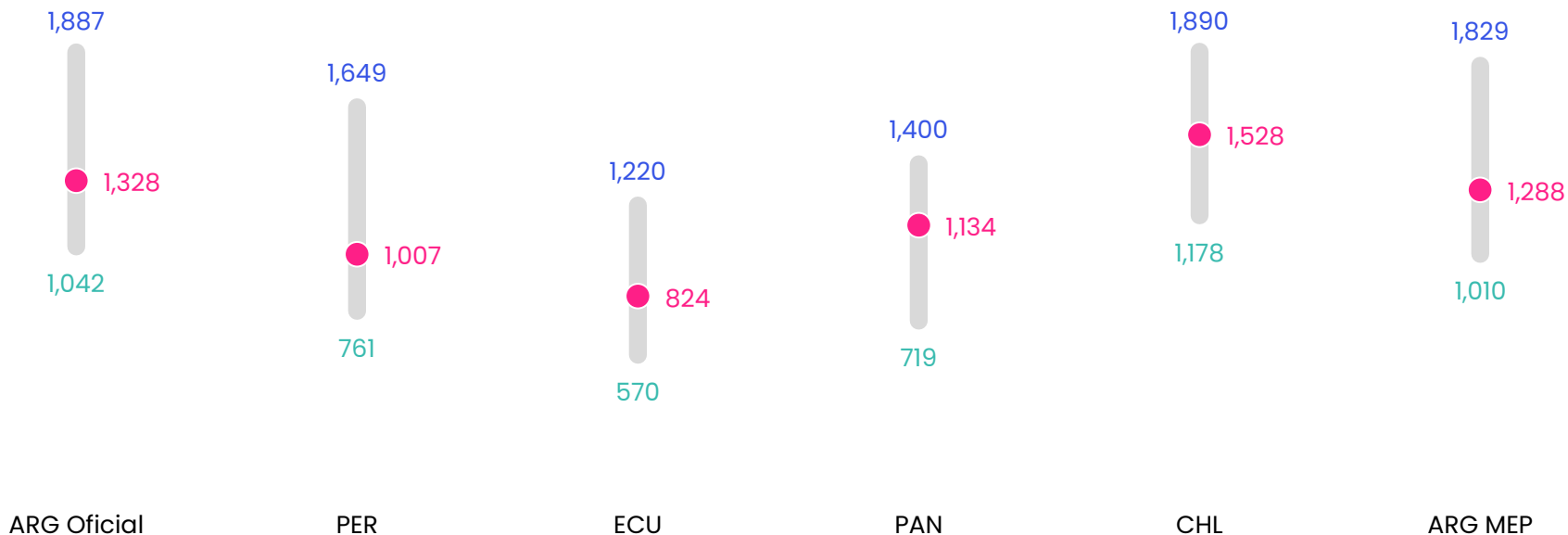


En el sector de Administración y Finanzas, un puesto de Jefe/Supervisor en Argentina, medido en dólar oficial, registra un salario medio requerido de USD 2.016 por mes, superior al resto de la región. Las postulaciones a puestos Junior en Ecuador son las que registran menor salario requerido, USD 563.



Salario pretendido Área Producción Abastecimiento y Logística

Nivel promedio para puestos Junior, Senior/Semi Senior y Jefe/Supervisor. En dólares por mes. Abril 2026



En el sector de Producción, Abastecimiento y Logística, un puesto de Jefe/Supervisor en Chile registra un salario medio requerido de USD 1.890 por mes, superior al resto de la región. Las postulaciones a puestos Junior en Ecuador son las que registran menor salario requerido, USD 570.



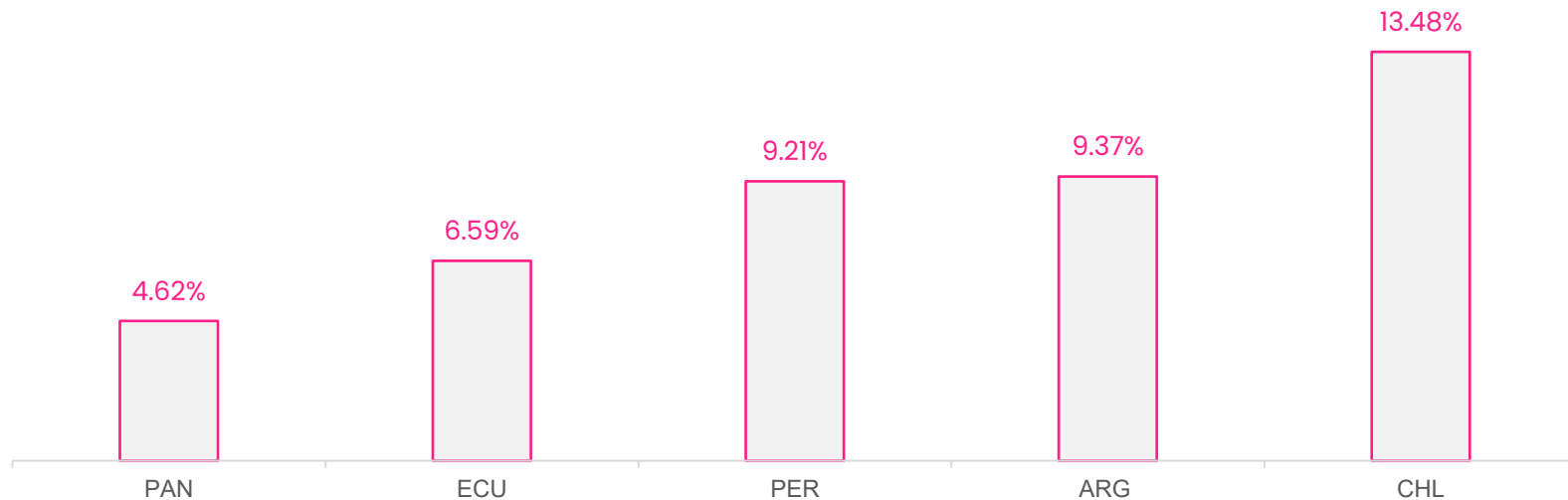
GENERO

BRECHA SALARIAL



Brecha Salarial

Entre postulaciones masculinas y femeninas. Abril 2026

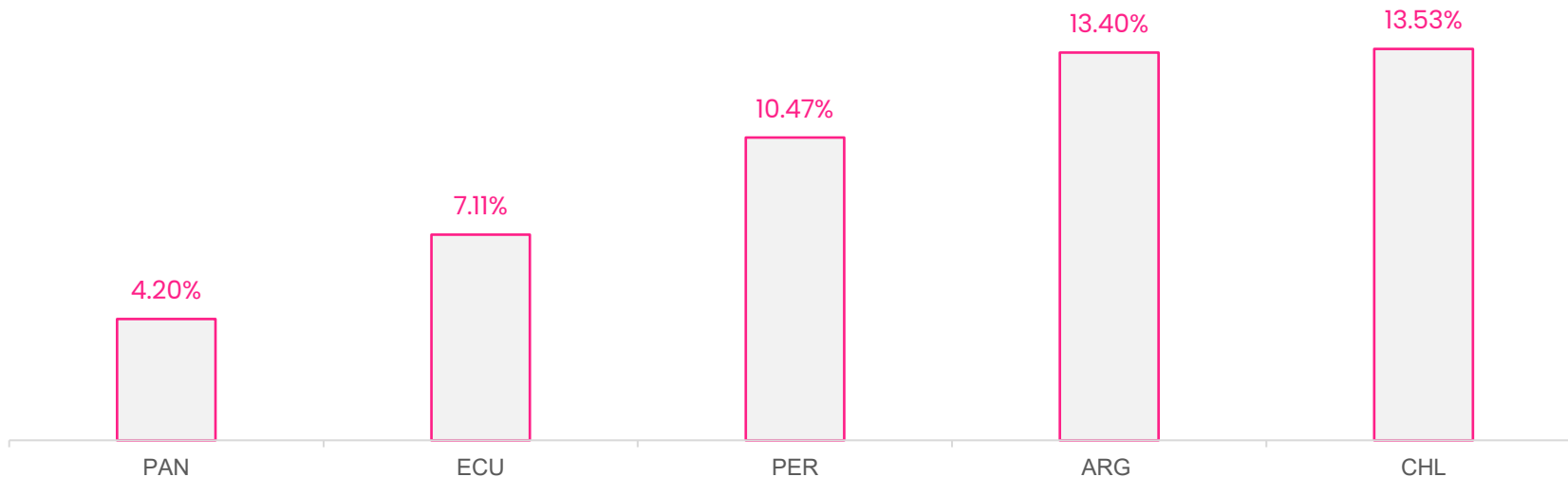


Chile presenta la mayor brecha salarial de la región, con un 13,48%. Panamá, por su parte, muestra la menor brecha salarial, con un 4,62%.



Brecha Salarial Promedio en el tiempo

Desde mayo 2020 hasta abril 2026



A lo largo del tiempo, Panamá se mantiene como el país con la menor brecha salarial promedio en la región, registrando un 4,20%. En contraste, Argentina (13,40%) y Chile (13,53%) lideran con las mayores brechas salariales promedio.



INDEX

Para más información podés contactarte con:
Manuela Ántola - mantola@jobint.com